

Waarom je pensioenregeling vergelijken?

Pensioenregelingen verschillen van elkaar. Met deze vergelijker krijg je een beeld van de verschillen tussen twee pensioenregelingen. Je ziet bijvoorbeeld wat je wel en wat je niet krijgt. Bekijk wat de verschillen zijn en wat dat voor je betekent. Dan kun je er voor kiezen om zelf iets te regelen. Inzicht in de verschillen is ook één van de stappen bij de keuze over waardeoverdracht: neemt je je pensioen mee naar uw nieuwe pensioenuitvoerder of niet?













Vergelijk je pensioenregeling in vijf stappen

We hebben de Pensioenvergelijker voor je pensioen bij Pensioenfonds van de KAS BANK alvast voor je ingevuld. Vraag je toekomstige werkgever naar laag 1 van de nieuwe pensioenregeling. Vul stapsgewijs deze Pensioenvergelijker in. De gebruikte begrippen worden uitgelegd in laag 1.

STAP 1: Wat krijg je wel en wat krijg je niet in de pensioenregelingen?

Toelichting	Naam pensioen- uitvoerder, verzekeraar of werkgever	Naam pensioen- uitvoerder, verzekeraar of werkgever
In deze stap kun je vergelijken wat je in je huidige en toekomstige pensioenregeling wel en niet krijgt. Krijg je iets niet? Dan herken je dat aan het kruis dat door een icoon heen is geplaatst.	Pensioenfonds van de KAS BANK
 Bouw je ouderdomspensioen op? Zo ja, wat is de pensioenleeftijd?	<input checked="" type="checkbox"/> Ja, pensioenleeftijd68..... <input type="checkbox"/> Nee	<input type="checkbox"/> Ja, pensioenleeftijd <input type="checkbox"/> Nee
 Ontvangt je eventuele partner een pensioenuitkering als je overlijdt?	<input type="checkbox"/> Ja <input checked="" type="checkbox"/> Ja, zolang ik bij deze werkgever werk <input type="checkbox"/> Nee	<input type="checkbox"/> Ja <input type="checkbox"/> Ja, zolang ik bij deze werkgever werk <input type="checkbox"/> Nee
 Ontvangen je eventuele kinderen een pensioenuitkering als je overlijdt?	<input type="checkbox"/> Ja <input checked="" type="checkbox"/> Ja, zolang ik bij deze werkgever werk <input type="checkbox"/> Nee	<input type="checkbox"/> Ja <input type="checkbox"/> Ja, zolang ik bij deze werkgever werk <input type="checkbox"/> Nee
 Gaat je pensioenopbouw door als je (gedeeltelijk) arbeidsongeschikt wordt?	<input checked="" type="checkbox"/> Ja <input type="checkbox"/> Nee	<input type="checkbox"/> Ja <input type="checkbox"/> Nee
 Ontvang je een aanvullend pensioen als u arbeidsongeschikt wordt?	<input checked="" type="checkbox"/> Ja <input type="checkbox"/> Nee	<input type="checkbox"/> Ja <input type="checkbox"/> Nee

STAP 2: Hoe bouw je pensioen op?

Toelichting		
Er zijn verschillende soorten ouderdomspensioen. In laag 1 bij het onderdeel Hoe bouw je pensioen op? kun je zien hoe je pensioen opbouwt. Je ziet dan één van de iconen hiernaast. De andere iconen zie je dan niet. Welk icoon wordt er gebruikt?	<input type="checkbox"/>  <input checked="" type="checkbox"/>  <input type="checkbox"/>  <input type="checkbox"/> 	<input type="checkbox"/>  <input type="checkbox"/>  <input type="checkbox"/>  <input type="checkbox"/> 
Daarna volgt bij het onderdeel Hoe bouw je pensioen op? meer informatie over de volgende onderdelen:		
 Hoe hoog is de franchise of het drempelbedrag? Let op: Bij een lagere franchise of drempelbedrag bouw je meer pensioen op dan bij een hogere.	Franchise of drempelbedrag € 13.785.....	Franchise of drempelbedrag €.....
Hoeveel procent pensioen bouw je jaarlijks op? Let op: Dit kun je alleen invullen bij eindloon en middelloon.	<input checked="" type="checkbox"/> 1,875.....% <input type="checkbox"/> Niet van toepassing	<input type="checkbox"/>% <input type="checkbox"/> Niet van toepassing
 Tot welk maximum salaris kun je pensioen opbouwen? Dit maximum salaris heet het maximum pensioengevend salaris. Verdien je meer dan het maximum pensioengevend salaris, dan bouw je daarboven geen pensioen op.	Maximum salaris € 107.593.....	Maximum salaris €.....

Naam pensioen-uitvoerder, verzekeraar of werkgever Pensioenfonds van de KAS BANK	Naam pensioen-uitvoerder, verzekeraar of werkgever
<input type="checkbox"/> Ja €..... <input checked="" type="checkbox"/> Nee	<input type="checkbox"/> Ja €..... <input type="checkbox"/> Nee



Betaal je een eigen bijdrage aan je pensioen?
Let op: Dit staat niet op laag 1. Kijk op je salarisstrook, of vraag aan de werkgever, of je een eigen bijdrage betaalt en hoe hoog die is.

STAP 3: Welke keuzes heb je zelf?

Toelichting

In stap 1 heb je kunnen zien wat je standaard wel en niet krijgt in de pensioenregelingen. Aanvullend hierop kun je soms een aantal dingen zelf kiezen. In deze stap bekijk je welke keuzemogelijkheden je in beide pensioenregelingen hebt.



Kun je ervoor kiezen om vrijwillig (aanvullend) partnerpensioen, wezenpensioen of arbeidsongeschiktheidspensioen te regelen?

Vrijwillig

- Partnerpensioen
 Wezenpensioen
 Arbeidsongeschiktheidspensioen
 Niet van toepassing

Vrijwillig

- Partnerpensioen
 Wezenpensioen
 Arbeidsongeschiktheidspensioen
 Niet van toepassing



Kun je ervoor kiezen om extra ouderdompensioen te regelen?

- Ja
 Nee

- Ja
 Nee



Als je meer verdient dan € 101.519,- per jaar, kun je er dan voor kiezen om mee te doen aan een aparte pensioenregeling?

- Ja
 Nee

- Ja
 Nee

STAP 4: Hoe zeker is je pensioen?

Toelichting

Hoeveel pensioen je uiteindelijk krijgt is vaak nu nog onzeker. In deze stap bekijk je of de hoogte van je pensioen wel of niet vaststaat, of je pensioen mee groeit met de stijging van de prijzen of lonen en of je pensioen mogelijk verlaagd kan worden, bijvoorbeeld door een te lage dekkingsgraad. **Let op:** hoe lager de beleidsdekkingsgraad, hoe groter de kans dat je pensioen verlaagd wordt.



Staat de hoogte van de pensioenuitkering nu al vast?

- Ja
 Nee

- Ja
 Nee

Is de hoogte van de pensioenuitkering afhankelijk van beleggingsresultaten?

- Ja
 Nee

- Ja
 Nee



Groeit het pensioen mee, bijvoorbeeld met de prijzen of lonen (indexatie)? Zo ja, met welk percentage is dit de afgelopen jaren gebeurd?

Let op: deze vraag kun je alleen invullen als je in stap 2 eindloon of middelloon heeft ingevuld.

Medewerkers

- Nee
 Ja, in jaar indexatie
2017 0,92 %
2016 0 %
2015 1,0 %

Medewerkers

- Nee
 Ja, in jaar indexatie
..... %
..... %
..... %

Gepensioneerden

- Nee
 Ja, in jaar indexatie
2017 0,46 %
2016 0 %
2015 0,5 %

Gepensioneerden

- Nee
 Ja, in jaar indexatie
..... %
..... %
..... %



Kan het pensioen worden verlaagd, bijvoorbeeld door een te lage dekkingsgraad?

Let op: deze vraag kun je alleen invullen als je bij stap 2 eindloon of middelloon heeft ingevuld

- Nee
 Ja, in jaar verlaging
2017 0 %
2016 0 %
2015 0 %

- Nee
 Ja, in jaar verlaging
..... %
..... %
..... %

STAP 5: Bekijk hoe belangrijk de verschillen voor jou zijn

Je weet nu wat de verschillen tussen beide pensioenregelingen zijn. **Bekijk hoe belangrijk deze voor jou zijn. En bedenk wat de verschillen voor jou betekenen.** Het kan zijn dat je zelf iets extra's wilt regelen. Wil je meer informatie over de verschillen en wat deze voor de hoogte van je pensioen betekenen? Neem dan contact op met je pensioenfonds, -verzekeraar of werkgever. Of met een adviseur.